

Responsables Techniques de club



Réunion des
Responsables
Techniques de club

Mardi 3 octobre 2017

District de Lyon et du
Rhône de Football



Responsables Techniques de club



Vos interlocuteurs

Réunion des
Responsables
Techniques de club



Conseiller Technique Départemental :

Benoît SUBRIN

04 72 76 01 24 - 06 98 70 23 49

benoit.subrin@lyon-rhone.fff.fr



Agent de développement :

Thierry PESTRITTO

04 72 76 01 24 - 06 19 43 41 46

thierry.pestritto@lyon-rhone.fff.fr

Mardi 3 octobre 2017

District de Lyon et du
Rhône de Football

Responsables Techniques de club

Pourquoi cette réunion ?

- Un constat : Notre District forme plus de 500 éducateurs chaque saison.

- Répartis en diverses formations fédérales :

Modules U7, U9, U9 mineurs, U11, U11 mineurs, U13, U15, CFF1, CFF2, CFF3, CFF4 et CFF1,2 et 3 STAPS

- La communication et la relation entre le DLR et les éducateurs formés sont diluées ou absentes lors du retour en club.

- D'où la nécessité de créer du lien par le biais des Responsables Techniques de club.

- Depuis quelques saisons, suite aux réformes fédérales sur la formation des éducateurs, les profils des stagiaires ont changé :

Ages hétérogènes mais débuts en formation plus tôt; tous ne pratiquent pas ou n'ont pas pratiqué le football; condition physique inadaptée en formation; représentations multiples du football ou du rôle de l'éducateur ...



Réunion des
Responsables
Techniques de club

Mardi 3 octobre 2017

District de Lyon et du
Rhône de Football

Responsables Techniques de club



Réunion des
Responsables
Techniques de club

Pourquoi cette réunion (suite) ?

- Face à ces constats, le DLR souhaite recentrer les rôles et missions du Responsable Technique par le biais de réunions de secteurs, d'où votre présence aujourd'hui, ...

- ... En vous présentant les nouveaux axes de communication et les attentes, en vue d'aider les clubs et les éducateurs en formation.

Mardi 3 octobre 2017

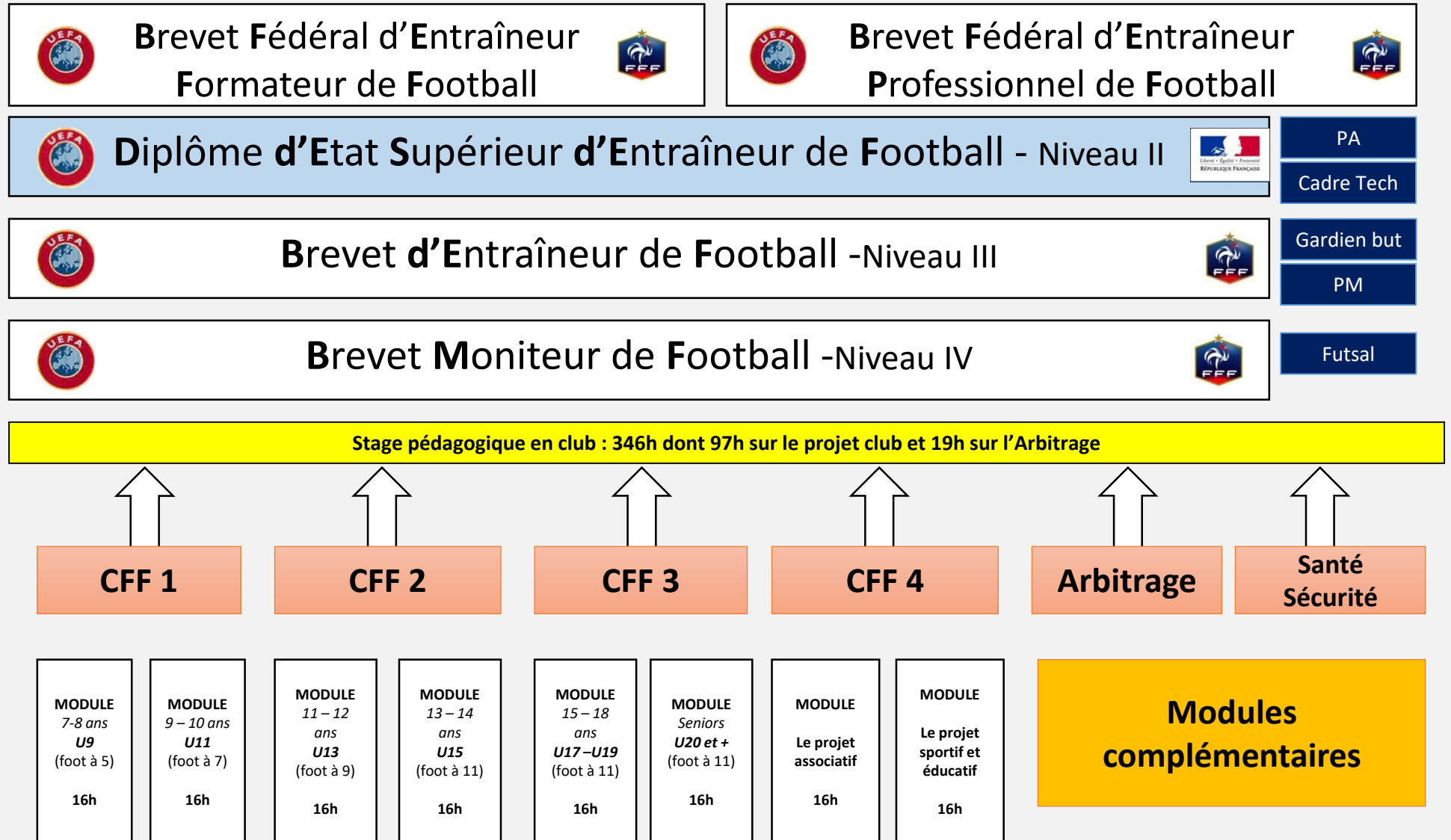
District de Lyon et du
Rhône de Football

Responsables Techniques de club

Schéma national de formation



Réunion des
Responsables
Techniques de club

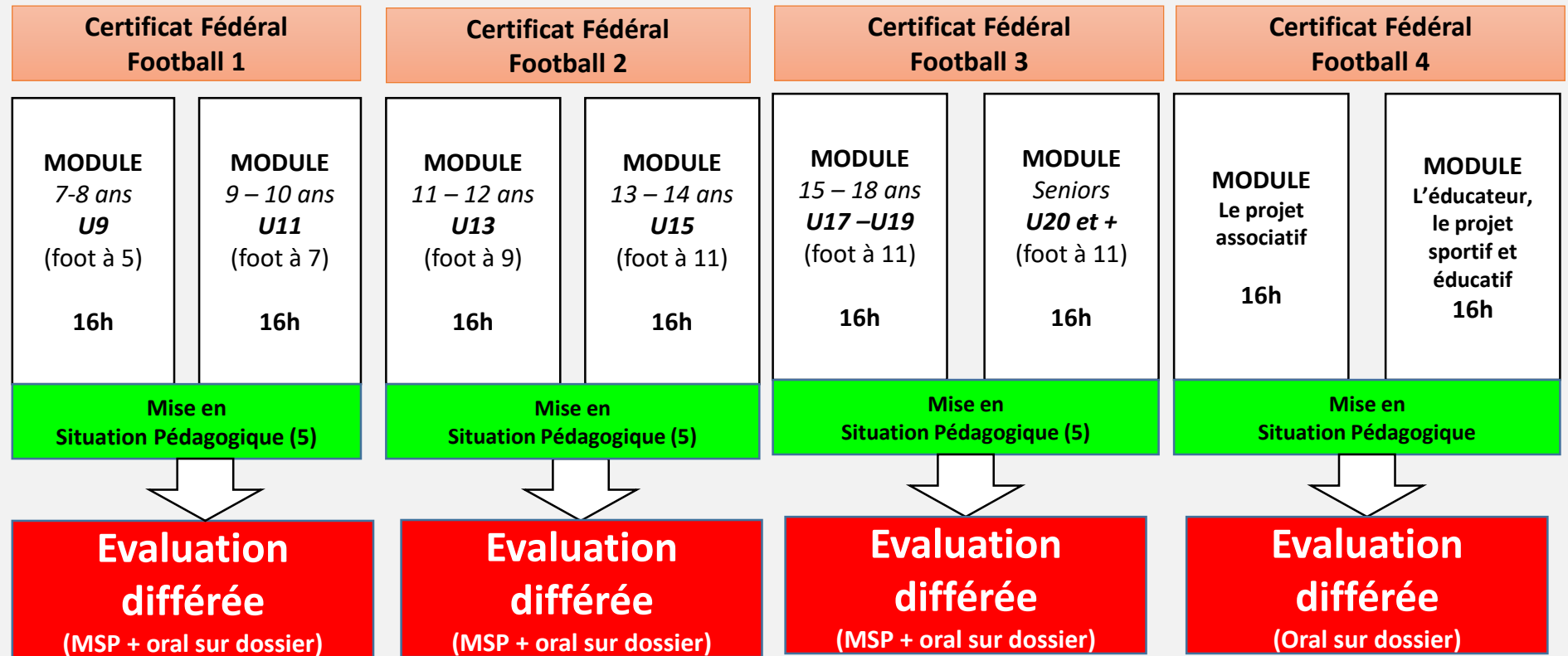


Mardi 3 octobre 2017

District de Lyon et du
Rhône de Football

Responsables Techniques de club

Les Certificats Fédéraux de Football



Attestations de Formation

Mise en situation pédagogique

Certificat

Réunion des Responsables Techniques de club

Mardi 3 octobre 2017

District de Lyon et du Rhône de Football

Responsables Techniques de club



Les Modules complémentaires

Modules	U6 / U7	Gardien de but	Futsal	Beach Soccer	Foot urbain
		Initiation	Découverte	Découverte	
Durées	8 h	16 h	8 h	8 h	16 h

Modules	Perfectionnement	Perfectionnement	Perfectionnement	
Durées	16 h	24 h	16 h	
Mise en Situation	5 Séances	5 Séances	5 Séances	Réaliser 1 action à en club
Certifications	Evaluation différée Oral + MSP	Evaluation différée Oral + MSP	Evaluation différée Oral + MSP	

Attestations de Formation

Mise en situation pédagogique

Certificat

Réunion des
Responsables
Techniques de club

Mardi 3 octobre 2017

District de Lyon et du
Rhône de Football

Responsables Techniques de club

Contenu des CFF



*L'éducateur...
Le public et le jeu*

*L'éducateur...
Et l'entraînement*

*L'éducateur...
En situation*

*L'éducateur...
Et l'accompagnement*

Réunion des
Responsables
Techniques de club

Mardi 3 octobre 2017

District de Lyon et du
Rhône de Football

Responsables Techniques de club

Contenu des CFF



Réunion des
Responsables
Techniques de club

Mardi 3 octobre 2017

District de Lyon et du
Rhône de Football

C.F.F. 1			
Jour 1	Jour 2	Jour 3	Jour 4
8 : 00 Accueil	8 : 00 Accueil		
Objectifs et organisation 45'	La Démarche Pédagogique 45'	L'entraînement 45'	Organisation de la pratique 45'
La connaissance du jeu 45'			
Séance Cadres 120' Les procédés La démarche péda. Observations stagiaires	Mise en situation Pédagogique 150' Séances stagiaires Observations cadres	Mise en situation Pédagogique 150' Séances stagiaires Observations cadres	Mise en situation Pédagogique 150' Séances stagiaires Observations cadres
12 : 15 Déjeuner			
Les compétences à développer 60'	Mise en situation Pédagogique 120' Séances stagiaires Observations cadres	Mise en situation Pédagogique 120' Séances stagiaires Observations cadres	Mise en situation Pédagogique 120' Séances stagiaires Observations cadres
Préparation Psychomotricité 15'			
Mise en situation Pédagogique 90' Séances stagiaires Psychomotricité Observations cadres	La connaissance du joueur 60'	La Politique Technique Nationale 60'	Comportement de l'éducateur 30'
			Le climat d'entraînement 15'
			Bilan et dispositif de certification 30'

Responsables Techniques de club

Contenu des CFF



Réunion des
Responsables
Techniques de club

Mardi 3 octobre 2017

District de Lyon et du
Rhône de Football

C.F.F. 2			
Jour 1	Jour 2	Jour 3	Jour 4
8 : 00 Accueil	8 : 00 Accueil		
Objectifs et organisation 60'	La Démarche Pédagogique 45'	L'entraînement 45'	Organisation de la pratique 45'
La connaissance du joueur 60'	Mise en situation Pédagogique 150' Séances stagiaires Observations cadres	Séance Cadres 60' Les procédés (la P.A.) Observations stagiaires	Mise en situation Pédagogique 150' Séances stagiaires Observations cadres
La connaissance du jeu 60'			
12 : 15 Déjeuner			
Mise en situation Pédagogique 120' Séances stagiaires Observations cadres	Mise en situation Pédagogique 120' Séances stagiaires	Mise en situation Pédagogique 120' Séances stagiaires	Mise en situation Pédagogique 120' Séances stagiaires
Séance Cadres 40' Les procédés La démarche péda. Observations	Présentation et préparation du forum 90'	Le forum 90'	Comportement de l'éducateur 30'
Les compétences à développer 60'			Le climat d'entraînement 15'
			Bilan et dispositif de certification 30'

Responsables Techniques de club

Contenu des CFF



Réunion des
Responsables
Techniques de club

C.F.F. 3			
Jour 1	Jour 2	Jour 3	Jour 4
8 : 00 Accueil	8 : 00 Accueil		
Objectifs et organisation 60'	La Démarche Pédagogique 45'	L'entraînement 45'	Organisation de la pratique 45'
La connaissance du joueur 60'	Mise en situation Pédagogique 150' Séances stagiaires Observations cadres	Séance Cadres 60' Les procédés (la P.A.) Observations stagiaires	Mise en situation Pédagogique 150' Séances stagiaires Observations cadres
La connaissance du jeu 60'			
12 : 15 Déjeuner			
Mise en situation Pédagogique 120' Séances stagiaires Observations cadres	Mise en situation Pédagogique 120' Séances stagiaires Observations cadres	Mise en situation Pédagogique 120' Séances stagiaires Observations cadres	Mise en situation Pédagogique 120' Séances stagiaires Observations cadres
Séance Cadres 40' Les procédés La démarche péda. Observations stagiaires	Présentation et préparation du forum 90'	Le forum 90'	Comportement de l'éducateur 30'
Les compétences à développer 60'			Le climat d'entraînement 15'
			Bilan et dispositif de certification 30'

Mardi 3 octobre 2017

District de Lyon et du
Rhône de Football

Responsables Techniques de club

Contenu des CFF



La démarche pédagogique

La mise en œuvre d'une démarche pédagogique permet à l'éducateur de construire avec ses joueurs des repères qui assureront une cohérence dans la relation et dans la transmission des savoirs et ce tout au long de l'acte pédagogique.

Les différentes étapes			Veiller à
Avant	Prise en main	Présenter l'objectif Distribuer les chasubles Faire identifier l'espace de jeu Mettre en place les joueurs	Equilibrer les équipes – Groupes de niveau
	Présentation du jeu, de la situation ou de l'exercice	Enoncer le but du jeu Enoncer les consignes Faire reformuler/démontrer	
Pendant	Animation du jeu, de la situation ou de l'exercice	Faire respecter les consignes Comptabiliser les points et les séquences Valoriser et stimuler les joueurs	Veiller à maintenir un score équilibré (pas plus de trois buts d'écart) Eviter les séquences trop longues et monotones – Ne pas hésiter à changer
	Correction (utilisation de différentes méthodes pédagogiques)	Voir les méthodes pédagogiques (directives/actives) ⊕	
	Régulation du jeu, de la situation ou de l'exercice	Faire évoluer les consignes Sécuriser et renforcer la confiance du joueur	Varier le nombre de joueurs (joker, supériorité ou infériorité numérique...) Varier la cible (but, joueurs cibles, zone(s) stop-balle, mini-buts...) Adapter les consignes (nombre de contacts autorisés ou imposés, jeu au sol obligatoire, zone(s) interdites à certains joueurs, joueurs-pivots fixes ou remplaçables, temps limité pour résoudre une situation, réalisation technique imposée (ex : jouer pied faible, appliquer ou non le hors-jeu, ...) Adapter l'espace de jeu (agrandir ou réduire le terrain pour faciliter ou complexifier la tâche des attaquants ou des défenseurs, géométrie du terrain...)
Après	Bilan	Evaluer la sensation de plaisir Evaluer le niveau de concentration Revenir sur le contenu et les objectifs	

Réunion des
Responsables
Techniques de club

Mardi 3 octobre 2017

District de Lyon et du
Rhône de Football

Responsables Techniques de club

Contenu des CFF



Réunion des
Responsables
Techniques de club

Mardi 3 octobre 2017

District de Lyon et du
Rhône de Football

Les procédés d'entraînement

Les Procédés d'entraînement	Définition	Invariants	Organisation souhaitée	Intérêts
Les jeux Pédagogie active	Forme de travail basée en priorité sur une égalité numérique (+ ou - un) avec des objectifs et des buts communs	Sens de jeu Partenaires Adversaires Ballon	Phase de jeu : Communiquée aux joueurs Objectifs : Non communiqués aux joueurs Buts et consignes : Communiqués aux joueurs	Le joueur s'adapte aux contraintes du jeu Il découvre des solutions Il construit des réponses adaptées
Les situations Pédagogie active	Forme de travail basée en priorité sur la répétition d'actions de jeu en inégalité numérique (ex : ligne - 2c1...) avec des objectifs et buts différents	Sens de jeu Partenaire(s) Adversaire(s) Ballon	Phase de jeu : Communiquée aux joueurs Objectifs : Communiqués aux joueurs Buts et consignes : Communiqués aux joueurs	Le joueur est confronté à un problème qu'il doit résoudre en répétant l'action de jeu
Les exercices Pédagogie directive	Adaptatifs Travail à choix multiple (gestes ou joueurs) enrichi avec des prises d'information plus importantes	Sens de jeu Partenaire(s) Sans Adversaire (sauf duels) Ballon Choix (gestes ou joueurs)	Phase de jeu : Communiquée aux joueurs Objectifs : Communiqués aux joueurs Buts et consignes : Communiqués aux joueurs	Le joueur exécute le mouvement ou les gestes techniques Il imite ou copie Il se corrige par la répétition du geste
	Analytiques Forme de travail de base avec une prise d'information faible (Joueur -> ballon)	Sens de jeu ou pas Partenaires ou pas Ballon		

Responsables Techniques de club

Contenu des CFF



Réunion des
Responsables
Techniques de club

Les méthodes pédagogiques

Les procédés d'entraînement	Les méthodes pédagogiques	L'éducateur	Le joueur
LES JEUX	PEDAGOGIE ACTIVE Laisser jouer Observer Questionner	Aménage l'espace et le nombre de joueurs Communique le but et les consignes Laisse découvrir	S'adapte au jeu Découvre des solutions Construit des réponses adaptées aux contraintes
LES SITUATIONS	PEDAGOGIE ACTIVE Faire répéter l'action Questionner Orienter	Aménage l'espace et le nombre de joueurs Communique le but et les consignes Utilise les « arrêts flash »	S'adapte au problème Met en œuvre des solutions
LES EXERCICES	PEDAGOGIE DIRECTIVE Expliquer - Démontrer Faire répéter les gestes	Communique le but et les consignes Utilise la démonstration pour corriger	Exécute les gestes techniques Il imite

ANIMER EN PERMANENCE : VALORISER, STIMULER, SECURISER

Mardi 3 octobre 2017

District de Lyon et du
Rhône de Football

Responsables Techniques de club

Contenu des CFF



Réunion des
Responsables
Techniques de club

Mardi 3 octobre 2017

District de Lyon et du
Rhône de Football

Mon équipe possède le ballon : le jeu OFFENSIF			
Phase de jeu : CONSERVER - PROGRESSER = Maitriser le jeu			
Règles d'actions			Moyens d'action
Equipe	Porteur	Non porteur	
Agrandir l'espace de jeu effectif (largeur et profondeur)	VOIR AVANT DE RECEVOIR Prendre et donner en mouvement Etre orienté	ETRE VU Se rendre disponible S'éloigner de l'adversaire (avoir le temps de recevoir) Se déplacer pour libérer une zone de terrain pour un autre partenaire	TECHNIQUE > Prises de balle et enchaînements. > Les différentes passes (courtes et longues). > Les remises et déviations > Les conduites et enchaînements > Utilisation du corps pour protéger le ballon. > Les tirs > Jeu de volée > Jeu de tête > Les dribbles et enchaînement > Prendre les informations et adapter les orientations de corps permettant l'enchaînement des actions ATHLETIQUE Endurance Vitesse Le vite, lent, vite MENTAL > Etat d'esprit > Concentration > Engagement > Confiance > Persévérance > Détermination
Jouer vers l'avant collectivement ou individuellement entre les lignes adverses	Progresser quand l'espace est libre et donner quand il est bloqué Perforer les lignes	Garantir les principes d'appel, d'appuis et soutien afin d'enchaîner Etre orienté dans le sens du jeu Prendre de la vitesse (notamment en trouvant un joueur entre les lignes)	
Sécuriser et maîtriser la possession	Protéger (notion de corps/ obstacle) Enchaîner donner, se déplacer pour redemander (jeu à 2 ou à 3)	Recevoir en mouvement et être concerné par le jeu SE RENDRE DISPONIBLE Se déplacer en s'orientant par rapport au sens du jeu Se démarquer : à distance de passe, vu du porteur, à l'écart des défenseurs (appel-appui-soutien)	
Changement de statut Culture de la transition		Passer du statut d'attaquant à celui de défenseur - L'enchaînement des taches Récupération collective - Anticiper la perte	

Responsables Techniques de club

Contenu des CFF



Réunion des
Responsables
Techniques de club

Mardi 3 octobre 2017

District de Lyon et du
Rhône de Football

Mon équipe possède le ballon : le jeu OFFENSIF			
Phases de jeu : DESEQUILIBRER - FINIR			
Règles d'actions			Moyens d'action
Equipe	Porteur	Non porteur	
Fixer dans une zone pour jouer dans une autre.	Créer des points de fixation Utiliser les feintes pour éliminer	Coordonner les déplacements : appui/soutien/appel Prise de vitesse (joueur lancé) Dédoublement	<p>TECHNIQUE</p> <ul style="list-style-type: none"> > Prises de balle et enchaînements. > Les différentes passes (courtes et longues). > Les remises et déviations > Les conduites et enchaînements > Utilisation du corps pour protéger le ballon. > Les tirs > Jeu de volée > Jeu de tête > Les dribbles et enchaînement > Prendre les informations et adapter les orientations de corps permettant l'enchaînement des actions <p>ATHLETIQUE</p> <p>Endurance Vitesse Le vite, lent, vite</p> <p>MENTAL</p> <ul style="list-style-type: none"> > Etat d'esprit > Concentration > Engagement > Confiance > Persévérance > Détermination
Alterner : - jeu direct / indirect - jeu court / jeu long	Jouer dans le dos d'une ligne Fixer l'adversaire pour libérer des partenaires et jouer dans une zone libre	Coordonner les déplacements : appui/soutien/appel Prise de vitesse (joueur lancé) Se déplacer à l'opposé du déplacement des défenseurs	
Changer de rythme de jeu (temps forts et faibles)	Changer de rythme par la conduite ou par les touches de balles Accélérer la vitesse de circulation du ballon	Augmenter le nombre de partenaires en disponibilité dans la zone de jeu Utiliser les changements de direction et de rythme dans les appels Permuter afin de perturber l'adversaire	
Garder le temps d'avance pour finir l'action	Masquer ses intentions (tromperie) Tenter / Oser Utilisation du corps obstacle	Occuper la zone de finition en nombre en coordonnant les déplacements Arriver lancer devant le but pour couper les trajectoires	
Marquer	Se mettre en position favorable pour marquer ou faire marquer	Accentuer l'incertitude de la défense Se placer pour conclure l'action Anticiper le tir	
Changement de statut Culture de la transition		Passer du statut d'attaquant à celui de défenseur - L'enchaînement des tâches Récupération collective - Anticiper la perte	

Responsables Techniques de club

Contenu des CFF



Réunion des
Responsables
Techniques de club

Mardi 3 octobre 2017

District de Lyon et du
Rhône de Football

Mon équipe possède le ballon : le jeu DEFENSIF		
Phase de jeu : S'OPPOSER A LA PROGRESSION		
Règles d'actions		Moyens d'action
Equipe	Actions défensives sur les joueurs adverses	
Réaction à la perte – Empêcher l'adversaire de s'organiser	<p>Harceler le porteur dès la perte de balle – réalisé par les joueurs présents dans la zone de perte. (Déclencher un pressing)</p> <p>Défendre en avançant (le plus haut possible)</p>	<p>TECHNIQUE</p> <p>Les Techniques défensives :</p> <ul style="list-style-type: none"> > Interceptions > Tacles > Jeu de tête > Jeu de corps > le contre > la charge > Duels
<p>Se Replacer sur l'axe ballon/but</p> <p>Défendre en permanence l'axe ballon/ but</p>	<p>Cadrer pendant le temps de passe pour:</p> <ul style="list-style-type: none"> > interdire la prise de vitesse > réduire la prise d'information. > orienter l'adversaire en dehors de l'espace de jeu direct <p>Couvrir et fermer les angles de passes</p>	<p>ATHLETIQUE</p> <p>Qualités : Vitesse Endurance</p>
Gérer l'infériorité numérique	<p>Défendre debout / Sans se jeter, en vue de favoriser le retour des partenaires. (Utiliser le recul frein)</p> <p>Ne pas subir : orienter, provoquer ou inciter l'erreur de l'adversaire</p>	<p>MENTAL</p> <ul style="list-style-type: none"> > Etat d'esprit > Concentration > Engagement > Confiance > Persévérance > Détermination
Changement de statut	<p>Passer du statut de défenseur à celui d'attaquant - L'enchaînement des taches</p> <p>Explosion collective - Anticiper la récupération</p>	

Responsables Techniques de club

Contenu des CFF



Réunion des
Responsables
Techniques de club

Mardi 3 octobre 2017

District de Lyon et du
Rhône de Football

Mon équipe possède le ballon : le jeu DEFENSIF		
Phase de jeu : S'OPPOSER POUR PROTEGER LE BUT		
Règles d'actions		Moyens d'action
Equipe	Actions défensives sur les joueurs adverses	
Reformer le bloc équipe	Recréer de la densité devant le ballon (entre les lignes et les joueurs)	<p><u>TECHNIQUE</u></p> <p>Les Techniques défensives :</p> <ul style="list-style-type: none"> > Interceptions > Tacles > Jeu de tête > Jeu de corps > le contre > la charge > Duels
Récupérer le ballon en bloc	<p>Récupérer le ballon sur des temps de passe</p> <p>Déplacer le bloc en fonction du ballon</p> <p>Cadrer et orienter le porteur.</p> <p>Empêcher la dernière passe et/ou le tir.</p> <p>Marquage, contrôle du joueur lancé.</p>	<p><u>ATHLETIQUE</u></p> <p>Qualités : Vitesse</p> <p>Endurance</p>
Protéger son but en déséquilibre	<p>Défendre debout / Sans se jeter, en vue de favoriser le retour des partenaires.</p> <p>(Utiliser le recul frein)</p> <p>Ne pas subir : orienter, provoquer ou inciter l'erreur de l'adversaire</p>	<p><u>MENTAL</u></p> <ul style="list-style-type: none"> > Etat d'esprit > Concentration > Engagement > Confiance > Persévérance > Détermination
Changement de statut	<p>Passer du statut de défenseur à celui d'attaquant - L'enchaînement des taches</p> <p>Explosion collective - Anticiper la récupération</p>	

Responsables Techniques de club

Contenu des CFF



Réunion des
Responsables
Techniques de club

Mardi 3 octobre 2017

District de Lyon et du
Rhône de Football

Catégorie U9	
Conserver - Progresser	Techniques offensives de conservation - progression
• Agrandir l'espace de jeu effectif (largeur et profondeur)	• Prises de balle et enchaînement pour conserver ou progresser
• Sécuriser et maîtriser la possession	• Les différentes passes
Déséquilibrer - Finir	• Les conduites et enchaînements
• Marquer	• Utilisation du corps pour protéger le ballon
S'opposer à la progression	Techniques offensives de déséquilibre - finition
• Se replacer sur l'axe ballon / but - Défendre en permanence l'axe ballon / but	• Prises de balle et enchaînements pour déséquilibrer ou finir
S'opposer pour protéger son but	• Les tirs
• Reformuler le bloc équipe	• Les dribbles et enchaînements
	Techniques défensives
	• Duels (1v1)

Responsables Techniques de club

Contenu des CFF



Réunion des
Responsables
Techniques de club

Mardi 3 octobre 2017

District de Lyon et du
Rhône de Football

Catégorie U11	
Conserver - Progresser	Techniques offensives de conservation - progression
• Agrandir l'espace de jeu effectif (largeur et profondeur)	• Prises de balle et enchaînement pour conserver ou progresser
• Jouer vers l'avant collectivement ou individuellement entre les lignes adverses	• Les différentes passes
• Sécuriser et maîtriser la possession	• Les conduites et enchaînements
Déséquilibrer - Finir	• Les remises et déviations
• Changer de rythme de jeu (temps forts et faibles)	• Utilisation du corps pour protéger le ballon
• Garder le temps d'avance	Techniques offensives de déséquilibre - finition
• Marquer	• Prises de balle et enchaînements pour déséquilibrer ou finir
S'opposer à la progression	• Les différentes passes : courtes, longues, centres, dernières passes
• Réaction à la perte - Empêcher l'adversaire de s'organiser	• Les tirs
• Se replacer sur l'axe ballon / but - Défendre en permanence l'axe ballon / but	• Les dribbles et enchaînements
S'opposer pour protéger son but	Techniques défensives
• Reformuler le bloc équipe	• Duels (1v1)
• Protéger son but en déséquilibre	

Responsables Techniques de club

Contenu des CFF



Réunion des
Responsables
Techniques de club

Mardi 3 octobre 2017

District de Lyon et du
Rhône de Football

Catégorie U13	
Conserver - Progresser	Techniques offensives de conservation - progression
• Agrandir l'espace de jeu effectif (largeur et profondeur)	• Prises de balle et enchaînement pour conserver ou progresser
• Jouer vers l'avant collectivement ou individuellement entre les lignes adverses	• Les différentes passes
• Sécuriser et maîtriser la possession	• Les conduites et enchaînements
Déséquilibrer - Finir	• Les remises et déviations
• Fixer une zone pour jouer dans une autre	• Utilisation du corps pour protéger le ballon
• Changer de rythme de jeu (temps forts et faibles)	Techniques offensives de déséquilibre - finition
• Garder le temps d'avance	• Prises de balle et enchaînements pour déséquilibrer ou finir
• Marquer	• Les différentes passes : courtes, longues, centres, dernières passes
S'opposer à la progression	• Les remises et déviations
• Réaction à la perte - Empêcher l'adversaire de s'organiser	• Jeu de volée
• Se replacer sur l'axe ballon / but - Défendre en permanence l'axe ballon / but	• Jeu de tête
S'opposer pour protéger son but	• Les tirs
• Reformuler le bloc équipe	• Les dribbles et enchaînements
• Récupérer le ballon en bloc	Techniques défensives
• Protéger son but en déséquilibre	• Duels (1v1)

Responsables Techniques de club

Contenu des CFF



Réunion des
Responsables
Techniques de club

Mardi 3 octobre 2017

District de Lyon et du
Rhône de Football

Catégorie U15	
Conserver - Progresser	Techniques offensives de conservation - progression
• Agrandir l'espace de jeu effectif (largeur et profondeur)	• Prises de balle et enchaînement pour conserver ou progresser
• Jouer vers l'avant collectivement ou individuellement entre les lignes adverses	• Les différentes passes (courtes et longues)
• Sécuriser et maîtriser la possession	• Les remises et déviations
Déséquilibrer - Finir	• Utilisation du corps pour protéger le ballon
• Fixer une zone pour jouer dans une autre	Techniques offensives de déséquilibre - finition
• Changer de rythme de jeu (temps forts et faibles)	• Prises de balle et enchaînements pour déséquilibrer ou finir
• Garder le temps d'avance	• Les différentes passes : courtes, longues, centres, dernières passes
• Marquer	• Les remises et déviations
S'opposer à la progression	• Jeu de volée
• Réaction à la perte - Empêcher l'adversaire de s'organiser	• Jeu de tête
• Se replacer sur l'axe ballon / but - Défendre en permanence l'axe ballon / but	• Les tirs
S'opposer pour protéger son but	• Les dribbles et enchaînements
• Reformuler le bloc équipe	Techniques défensives
• Récupérer le ballon en bloc	• Duels (1v1)
• Protéger son but en déséquilibre	• Jeu de tête

Responsables Techniques de club

Contenu des CFF



Réunion des
Responsables
Techniques de club

Mardi 3 octobre 2017

District de Lyon et du
Rhône de Football

Catégorie U17-19	
Conserver - Progresser	Techniques offensives de conservation - progression
• Agrandir l'espace de jeu effectif (largeur et profondeur)	• Prises de balle et enchaînement pour conserver ou progresser
• Jouer vers l'avant collectivement ou individuellement entre les lignes adverses	• Les différentes passes (courtes et longues)
• Sécuriser et maîtriser la possession	• Les remises et déviations
Déséquilibrer - Finir	Techniques offensives de déséquilibre - finition
• Fixer une zone pour jouer dans une autre	• Prises de balle et enchaînements pour déséquilibrer ou finir
• Alternier : jeu direct / indirect - jeu court / jeu long	• Les différentes passes : courtes, longues, centres, dernières passes
• Changer de rythme de jeu (temps forts et faibles)	• Les remises et déviations
• Garder le temps d'avance	• Jeu de volée
• Marquer	• Jeu de tête
S'opposer à la progression	• Les tirs
• Réaction à la perte - Empêcher l'adversaire de s'organiser	• Les dribbles et enchaînements
• Se replacer sur l'axe ballon / but - Défendre en permanence l'axe ballon / but	Techniques défensives
• Gérer l'infériorité numérique	• Duels (1v1)
S'opposer pour protéger son but	• Jeu de tête
• Reformuler le bloc équipe	
• Récupérer le ballon en bloc	
• Protéger son but en déséquilibre	

Responsables Techniques de club

Contenu des CFF



Réunion des
Responsables
Techniques de club

Mardi 3 octobre 2017

District de Lyon et du
Rhône de Football

Catégorie SENIORS	
Conserver - Progresser	Techniques offensives de conservation - progression
• Agrandir l'espace de jeu effectif (largeur et profondeur)	• Prises de balle et enchaînement pour conserver ou progresser
• Jouer vers l'avant collectivement ou individuellement entre les lignes adverses	• Les différentes passes (courtes et longues)
• Sécuriser et maîtriser la possession	• Les remises et déviations
Déséquilibrer - Finir	Techniques offensives de déséquilibre - finition
• Fixer une zone pour jouer dans une autre	• Prises de balle et enchaînements pour déséquilibrer ou finir
• Alternier : jeu direct / indirect - jeu court / jeu long	• Les différentes passes : courtes, longues, centres, dernières passes
• Changer de rythme de jeu (temps forts et faibles)	• Les remises et déviations
• Garder le temps d'avance	• Jeu de volée
• Marquer	• Jeu de tête
S'opposer à la progression	• Les tirs
• Réaction à la perte - Empêcher l'adversaire de s'organiser	• Les dribbles et enchaînements
• Se replacer sur l'axe ballon / but - Défendre en permanence l'axe ballon / but	Techniques défensives
• Gérer l'infériorité numérique	• Duels (1v1)
S'opposer pour protéger son but	• Jeu de tête
• Reformuler le bloc équipe	
• Récupérer le ballon en bloc	
• Protéger son but en déséquilibre	

Responsables Techniques de club

Contenu des CFF



Attentes au niveau Tactique :

- ⇒ Traiter le thème
- ⇒ Respecter le Procédé (Jeu ou Situation)
- ⇒ Utiliser les bons espaces de jeu (espaces....de conservation – de progression – de déséquilibre – de finition)
- ⇒ Poser un problème (proche du match)

Attentes au niveau Technique :

- ⇒ Traiter le thème
- ⇒ Respecter le Procédé (Exercice Analytique ou Adaptatif)
- ⇒ **Q**uantité de Travail (répétition 20'') – **Q**ualité (Critères de réalisation / réalité match)
– **V**ariété (Utilisation de variantes) – **V**itesse (joueurs en mouvement)

Réunion des
Responsables
Techniques de club

Mardi 3 octobre 2017

District de Lyon et du
Rhône de Football

Responsables Techniques de club

Les attentes des CFF



Réunion des
Responsables
Techniques de club

- ✓ **Ec d'organiser** un jeu, une situation ou et un exercice.
- ✓ **Ec de conduire et animer** : Jeu, Situation, Exercice (**climat d'apprentissage**).
- ✓ **Ec de proposer** un jeu, une situation ou un exercice **adapté**.
- ✓ **Ec d'utiliser des interventions pédagogiques adaptées** au jeu à une situation ou un exercice.
- ✓ **Ec d'évaluer** son action pédagogique.

Mardi 3 octobre 2017

District de Lyon et du
Rhône de Football

Responsables Techniques de club

Les outils de suivi et d'évaluation



Réunion des
Responsables
Techniques de club

Mardi 3 octobre 2017

District de Lyon et du
Rhône de Football

Thèmes				<input type="checkbox"/> Technique	<input type="checkbox"/> Tactique
				<input type="checkbox"/> Préparation athlétique	
Procédés	Jeu	Situation	Exercice	Analytique Adaptatif	
OFF (On a le ballon)	Tps de jeu	Conserv. / Progresser	Déséquilibrer / Finir	<input type="checkbox"/>	<input type="checkbox"/>
DEF (On n'a pas le ballon)		S'opposer à la progression	S'opposer pour protéger son but	<input type="checkbox"/>	<input type="checkbox"/>
Problème de jeu				U7	U15
				U9	U17
				U11	U19
				U13	Séniors

Matériel				Effectif				Déplacements		
				Joueur sans ballon			Ballon		Joueur avec ballon	

COCEF	Taches	Descriptif
CONCEVOIR ORGANISER CONDUIRE	Objectifs :	
	Durée :	
	But (Comment marquer ?) :	
	Nbre de joueurs :	
CONSIGNES :	Tps/Séquences :	
	Méthodes pédagogiques (Veiller à ...) :	
ÉVALUER	CRITERES DE REUSSITES (Evaluation quantitative de la maitrise de la règle d'action)	
Situation Référence		
ENSEIGNER	Arrêt Flash	
	à améliorer	positif
Situation Apprentissage	Éléments correctifs / thème	
FAIRE ÉVOLUER	Tactique : JEU ou SITUATION	
	SIMPLIFIER	COMPLEXIFIER
	Technique : EXERCICE	
VARIABLES :		

Fiche de compétences pédagogiques :

Pour certifier le CFF, il faut valider 10 compétences sur 15 dont les deux compétences en bleu qui sont obligatoires.

Compétences générales	Compétences spécifiques	Acquise	Non acquise	Commentaires
Organiser un jeu, une situation ou / et un exercice	Accueillir et de faire pratiquer en toute sécurité	<input type="checkbox"/>	<input type="checkbox"/>	*Identifie une "zone d'accueil" *Sécurise son espace de jeu *Matérialise clairement l'espace de jeu *Identifie des source(s) de ballons
	Organiser : espaces - distances- sources - effectif - rotation - couleur - temps - rythme - répétition	<input type="checkbox"/>	<input type="checkbox"/>	*Organise son ou ses équipe(s) *Favorise la répétition *Séquence le temps (tps / nbre de ballons joués) *Prévoit un système de rotation
Conduire et animer un jeu, une situation ou / et un exercice (climat d'apprentissage)	Capter l'attention du groupe	<input type="checkbox"/>	<input type="checkbox"/>	*A une tenue adaptée d'éducateur (vêtements - chronomètre...) *Regroupe ses joueurs
	Expliquer et / ou démontrer le but et les consignes	<input type="checkbox"/>	<input type="checkbox"/>	*Utilise un signal pour capter l'attention du groupe
	Mettre le groupe rapidement en activité	<input type="checkbox"/>	<input type="checkbox"/>	*Utilise les chasubles de manière adaptée
	Valoriser et encourager les joueurs	<input type="checkbox"/>	<input type="checkbox"/>	*Énonce l'objectif de la séquence (ex : Tactique = S'améliorer dans nos temps de conservation - Technique = Perfectionner les passes courtes)
	Faire respecter les consignes	<input type="checkbox"/>	<input type="checkbox"/>	*Instaure et fait vivre l'esprit de compétition
	Entretenir la motivation des joueurs (comptage des points, décompte du temps)	<input type="checkbox"/>	<input type="checkbox"/>	*Identifie ou fait identifier l'espace de jeu *Met en place, rapidement, ses joueurs sur l'espace de jeu
Proposer un jeu, une situation ou / et un exercice adapté	Proposer un jeu, un exercice ou une situation qui répond aux objectifs	<input type="checkbox"/>	<input type="checkbox"/>	*Respecte le procédé *Propose une séquence qui répond aux objectifs
	Faire évoluer la situation en la complexifiant ou en la simplifiant	<input type="checkbox"/>	<input type="checkbox"/>	*Technique : contextualise son exercice (espace - mouvement - vitesse - variété - qualité) *Les variables sont pertinentes
Utiliser des interventions pédagogiques adaptées au jeu, à une situation ou / et un exercice	Laisser pratiquer les joueurs de manière suffisante	<input type="checkbox"/>	<input type="checkbox"/>	*adapte son enseignement : Technique = démonstration - correction à la volée - feedback Tactique = observation - regroupement - questionnement - arrêt(s) flash(s) - bilan
	Questionner afin de faire émerger des solutions	<input type="checkbox"/>	<input type="checkbox"/>	*Met en place des critères de réussite
	Démontrer / faire démontrer	<input type="checkbox"/>	<input type="checkbox"/>	
Evaluer son action pédagogique	Faire un bilan rapide avec ses joueurs	<input type="checkbox"/>	<input type="checkbox"/>	*Revient sur les objectifs (réussite ou non)
	Auto-évaluer son passage pédagogique et apporter des améliorations	<input type="checkbox"/>	<input type="checkbox"/>	*Utilise les critères de réussite *Se projette avec son groupe sur la prochaine séance *Est capable de construire son retour sur la base du COCEF

Responsables Techniques de club

Les outils de suivi et d'évaluation

Nouveautés

Stagiaire observé :	NOM	Date	
	Prénom	Lieu	
Formation :			
Procédé présenté :	Exercice <input type="checkbox"/>	Situation <input type="checkbox"/>	Jeu <input type="checkbox"/> Autre <input type="checkbox"/>
Observateurs :			
Évaluation	1 = Satisfaisant	2 = À améliorer	3 = Insuffisant
Passages Pédagogiques	Couleur	Commentaires	
Conception générale			
Organisation des procédés			
Conduite générale (Protocole - Animation)			
Évaluation - Enseignement			
Faire Evoluer (Auto-évaluation - compréhension)			
Posture du stagiaire (éducateur)	Couleur	Commentaires	
Investissement (Participation - Prise de notes)			
Vie de groupe (Respect des Règles de vie)			
Communication (Ecoute - Esprit critique - ouverture)			
Physique (Etat de Forme - Participation Terrain)			
Synthèse générale			



Réunion des
Responsables
Techniques de club

Mardi 3 octobre 2017

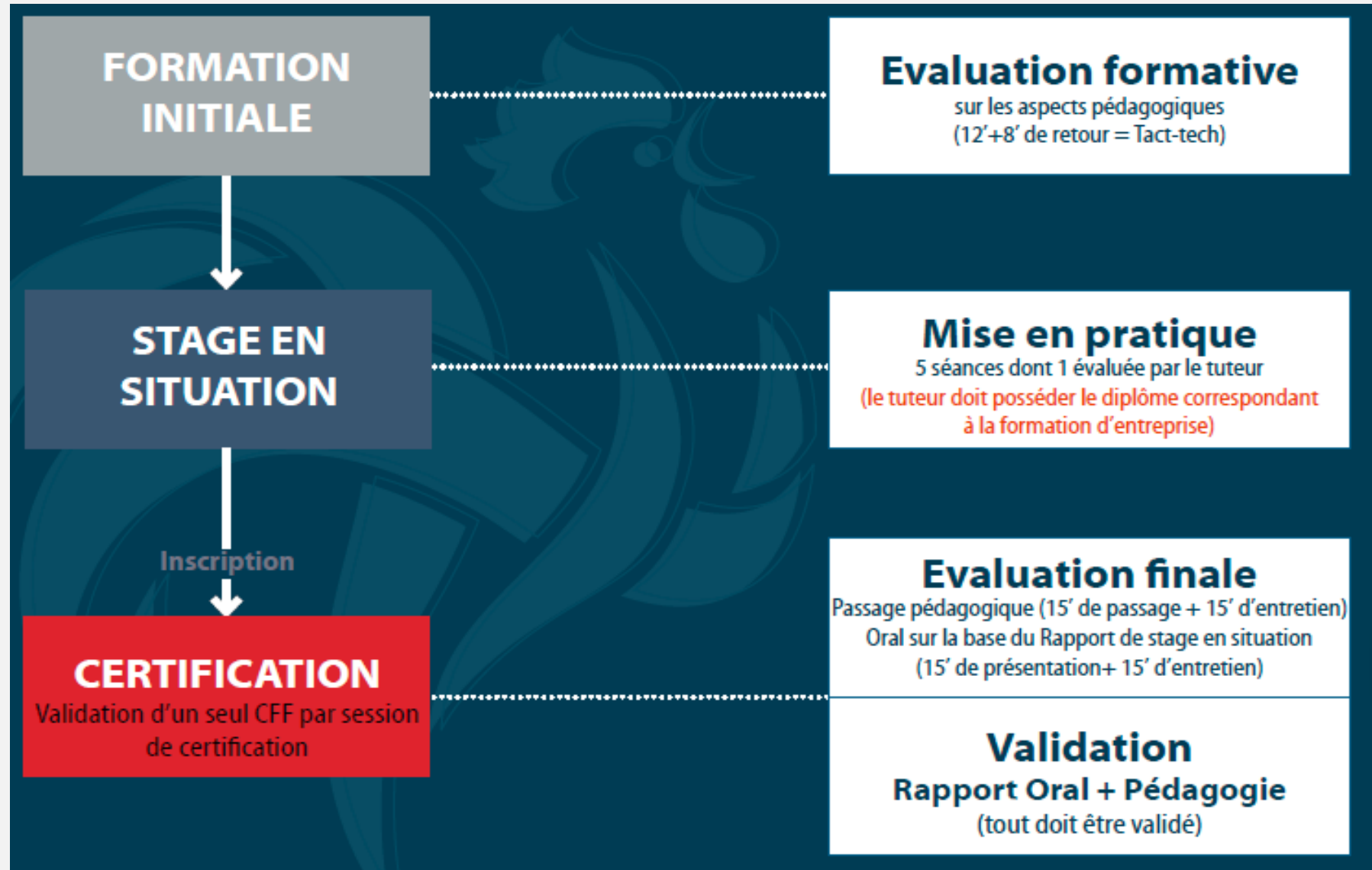
District de Lyon et du
Rhône de Football

Responsables Techniques de club

Processus de certification



Réunion des
Responsables
Techniques de club



Mardi 3 octobre 2017

District de Lyon et du
Rhône de Football

Responsables Techniques de club

Processus de certification

Préparation évaluation Pédagogique

Tirage au sort du thème de la séance :



Thème tactique + Thème technique

Séance à préparer pour la certification (en respectant le plan de séance suivant) :



1

JEU (THÈME TACTIQUE)

2

SITUATION (THÈME TACTIQUE)

3

EXERCICE (THÈME TECHNIQUE)

4

JEU (THÈME TACTIQUE)

Tirage au sort (le jour de la certification) du procédé sur lequel vous serez évalués :

1 – Jeu (Tactique)

2 – Situation (Tactique)

3 – Exercice (Technique)



Réunion des
Responsables
Techniques de club

Mardi 3 octobre 2017

District de Lyon et du
Rhône de Football

Responsables Techniques de club

Processus de certification

Mise en situation Pédagogique



Réunion des
Responsables
Techniques de club

Mardi 3 octobre 2017

District de Lyon et du
Rhône de Football

Pages	Tâches	Descriptif	Eléments pédagogiques
	Objectif : Buts : Consignes :	Durée Nbre de Joueurs Espaces	Variables Méthode Pédagogique Veiller à ...
	Objectif : Buts : Consignes :	Durée Nbre de Joueurs Espaces	Variables Méthode Pédagogique Veiller à ...
	Objectif : Buts : Consignes :	Durée Nbre de Joueurs Espaces	Variables Méthode Pédagogique Veiller à ...
	Objectif : Buts : Consignes :	Durée Nbre de Joueurs Espaces	Variables Méthode Pédagogique Veiller à ...
	Objectif : Buts : Consignes :	Durée Nbre de Joueurs Espaces	Variables Méthode Pédagogique Veiller à ...

5 Séances sur le public concerné
par le CFF

Dont une évaluée par un tuteur

Responsables Techniques de club

Processus de certification

Mise en situation Pédagogique



Réunion des
Responsables
Techniques de club

Mardi 3 octobre 2017

District de Lyon et du
Rhône de Football

NOM :

PRÉNOM :

FFF

**CERTIFICATS
FÉDÉRAUX**

Le Rapport de Stage

CFF1 CFF2 CFF3

Futsal Beach Soccer Gardien de but

DATE DE CERTIFICATION :

Dans le cadre de la certification, le présent rapport doit être complété avec soin (lisibilité, attractivité) et relié. Le candidat doit présenter un dossier conforme et complet en 2 exemplaires.

Le rapport de Stage Pédagogique
CERTIFICATS FÉDÉRAUX

Le rapport de stage

Responsables Techniques de club

Comment mener vos missions à bien?



Réunion des
Responsables
Techniques de club

- Continuer votre formation de façon formelle :

- ▶ Formation de Responsable Technique proposée par le DLR (12 et 13 avril 2018)
- ▶ CFF4 (projets associatif, éducatif et sportif)
- ▶ Autres formations mises en place par le DLR (communication, management ...)

- Continuer votre formation de façon informelle :

- ▶ Sollicitation auprès du DLR (Benoît et Thierry)
- ▶ Echanges permanents avec les acteurs de votre club, les autres clubs ...

- Peut-être vous situer dans une démarche d'accompagnement ou d'évaluation :

- ▶ PAC ?
- ▶ LABEL ?

Mardi 3 octobre 2017

District de Lyon et du
Rhône de Football

Responsables Techniques de club

Infos Diverses

TABLEAU SIMPLIFIE DES EQUIVALENCES

Je suis titulaire de : (ancien diplôme)	Je peux prétendre à : (nouveau diplôme)	Obligations	A qui m'adresser ?	Quoi et comment faire ?	Obtention
BEES3	BEPF	Etre titulaire d'un des diplômes requis	FFF	Retirer, remplir le dossier et renvoyer la demande : A la Section Equivalences de la FFF	Délivrance du diplôme de droit sur demande
DEPF	BEPF				
DEFF - CF	BEFF			Retirer, remplir le dossier et renvoyer la demande à la Ligue régionale	Délivrance du diplôme de droit sur demande
DEF	BEF				
BEES1 ou DEF (au titre du BEES1)	BEF	Le titulaire du BEES 1 ayant une expérience d'entraînement ou d'encadrement de la pratique du football de quatre cents heures lors de deux saisons sportives au minimum au sein : - d'un club affilié à la FFF sous licence moniteur, ou - d'une structure affiliée à une association étrangère membre de la FIFA, ou - d'une structure déconcentrée de la FFF, ou, - d'une structure d'entraînement fédérale labellisée dans le cadre du parcours d'excellence sportive, attestée par le DTN de la FFF, obtient sur demande le BEF	FFF	Retirer, remplir le dossier et renvoyer la demande : A la Section Equivalences Régionale	Délivrance du diplôme après validation de la demande
BEES1	BMF	Etre titulaire du diplôme requis		Pas de délivrance	Diplôme reconnu de même niveau
DEPF - BEPF	DES	Equivalence de droit	DRDJS de votre secteur	Retirer dossier auprès de la DRDJS de votre secteur	
DEFF - BEFF	DES	Equivalence de droit			

Réunion des
Responsables
Techniques de club

Mardi 3 octobre 2017

District de Lyon et du
Rhône de Football



Responsables Techniques de club



Infos Diverses

Réunion des
Responsables
Techniques de club

DEF	DES	<p>Avant le 26 avril 2018, le DEF obtient sur demande le DES aux conditions suivantes :</p> <p>a) Avoir exercé sous licence technique national dans un club affilié à la FFF en qualité d'entraîneur d'une équipe de niveau national sénior ou national jeune durant 2400h ; Ou</p> <p>b) Avoir exercé sous licence technique national dans un club affilié à la FFF en qualité d'entraîneur sur un volume horaire de 2400 heures comprenant 1500 heures minimum d'une équipe de niveau national sénior ou national jeune et 900 heures dans l'un ou plusieurs des niveaux suivant : national sénior, national jeune ou plus haut niveau régional (Division d'Honneur).</p> <p>En sus de ces expériences, le candidat doit :</p> <p>c) Avoir réalisé dans le cadre des fonctions d'entraîneur mentionnées aux points a) et b) les activités suivantes : la préparation d'un projet stratégique de performance en football, le pilotage d'un système d'entraînement en football, la direction d'un projet sportif en football, l'évaluation d'un système d'entraînement en football ;</p> <p>d) Avoir exercé la fonction de formateur de formateurs pendant 100 heures au sein d'une équipe technique régionale conventionnée avec le directeur régionale de la jeunesse et des sports et de la cohésion sociale.</p>	Sur demande à la DRJSCS	<p>1/ Demander le dossier d'attestation d'expérience auprès de la FFF</p> <p>2/ Contacter la Direction Régionale de la Jeunesse et des Sports et de la Cohésion Sociale (DRJSCS) de votre secteur</p>	Délivrance du diplôme par l'Etat après validation de la demande
BEES2	DES	Etre titulaire du diplôme requis		Pas de délivrance	Diplôme reconnu de même niveau

Une équivalence de même niveau de diplôme ne donne pas lieu à une délivrance de diplôme (ex. : BMF et BEES1, DES et BEES 2).
 Textes de référence : **Arrêté 26/04/2012** portant création de la mention "Football" du Diplôme d'Etat Supérieur de la Jeunesse, de l'Education Populaire et du Sport (DESJEPS) spécialité "performance sportive",
Arrêté du 18/08/2012 portant création du Brevet d'Entraîneur de Football (BEF)
Autres cas : consulter la Commission Fédérale ou Régionale des Equivalences

Mardi 3 octobre 2017

District de Lyon et du
Rhône de Football

Responsables Techniques de club



Réunion des
Responsables
Techniques de club

Place aux échanges

Mardi 3 octobre 2017

District de Lyon et du
Rhône de Football


Responsables Techniques de club



Réunion des
Responsables
Techniques de club

Mardi 3 octobre 2017

District de Lyon et du
Rhône de Football



**Merci pour votre
présence
et votre participation**